




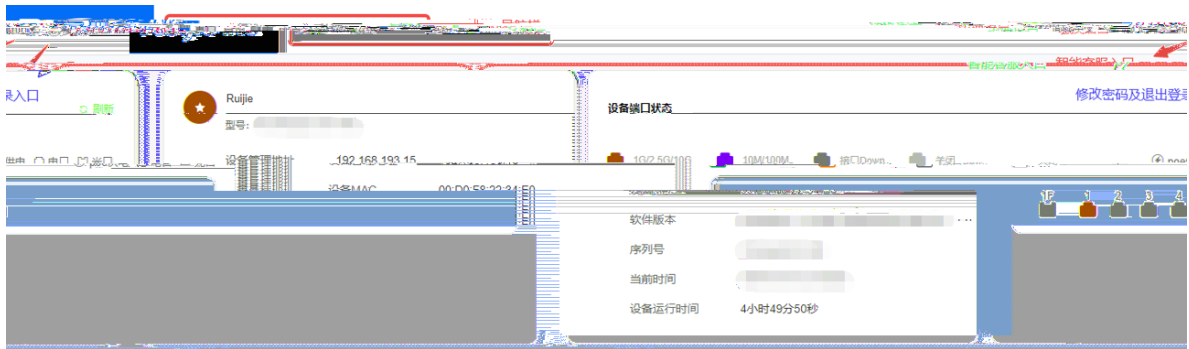
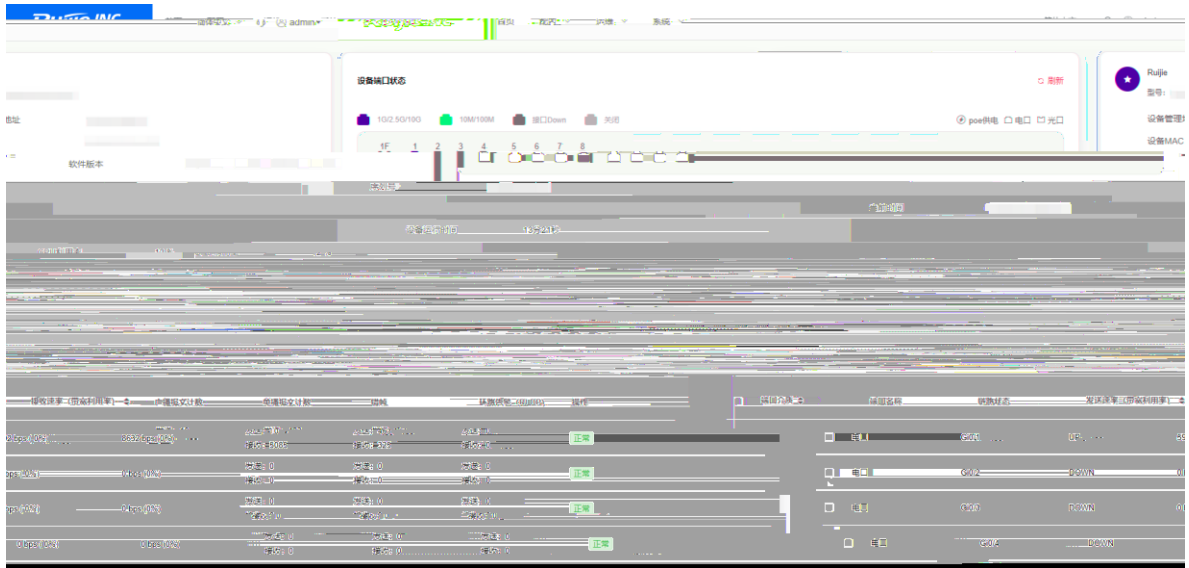
-
-
-
-
-
-
-
-
-
-

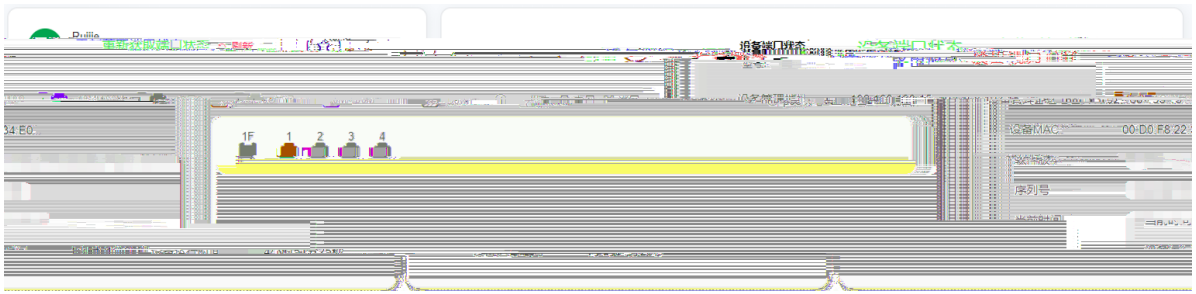


!

⚠







●

端口状态

端口名称	链路状态	输入速率	输出速率	广播报文速率	单播报文速率	错误	碰撞	广播错误 (RSTR)	操作
电口	DOWN	0 bps (0%)	0 bps (0%)	发送: 0 接收: 0	发送: 0 接收: 0	发送: 0 接收: 0	发送: 0 接收: 0	发送: 0 接收: 0	正常
电口	UP	1781 bps (0%)	68 bps (0%)	发送: 2 接收: 1838	发送: 103 接收: 113	发送: 0 接收: 0	发送: 0 接收: 0	发送: 0 接收: 0	正常
电口	DOWN	0 bps (0%)	0 bps (0%)	发送: 0 接收: 0	发送: 0 接收: 0	发送: 0 接收: 0	发送: 0 接收: 0	发送: 0 接收: 0	正常
电口	DOWN	0 bps (0%)	0 bps (0%)	发送: 0 接收: 0	发送: 0 接收: 0	发送: 0 接收: 0	发送: 0 接收: 0	发送: 0 接收: 0	正常

发送功率: -4.37 dBm

●

●

●

●



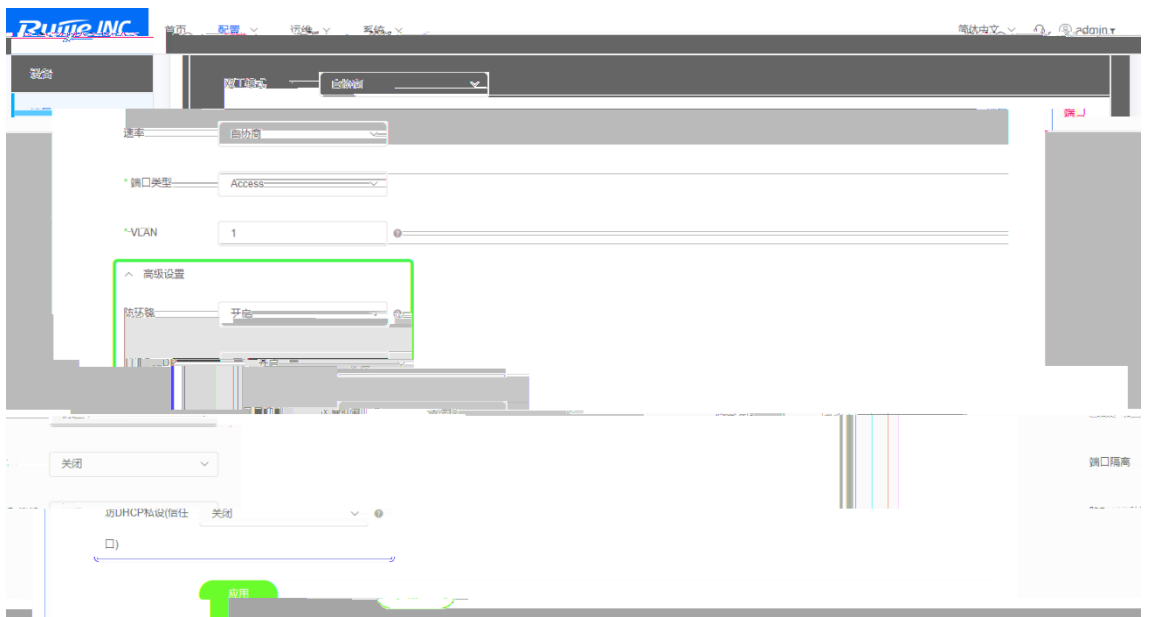
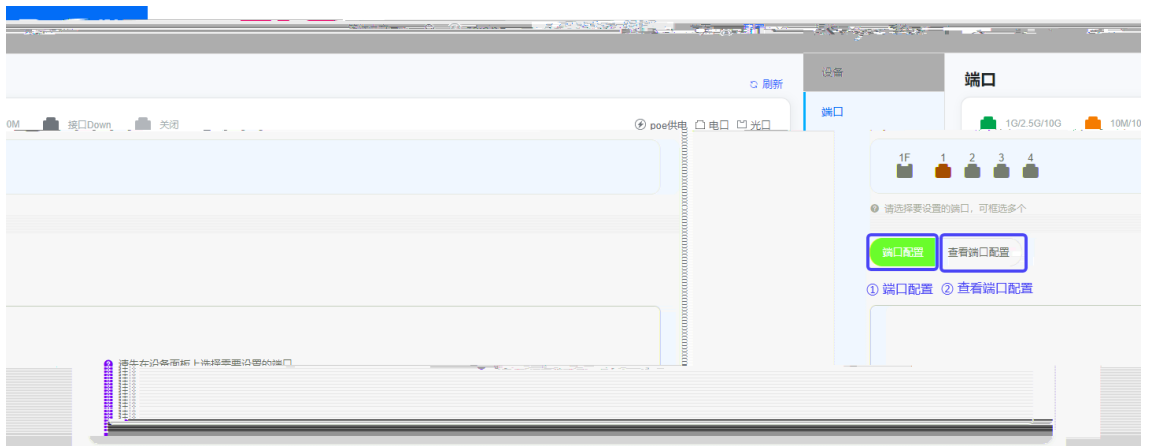


-

-







Ruijie INC 首页 配置 运维 系统 简体中文 admin

设备 端口

1F 1 2 3 4

选择需要设置的端口，可单选多个

端口配置 查看端口配置

名称	端口是否开启	端口类型	VLAN	双工模式	速率	防环路	LLDP	风暴抑制	POF供电	端口描述
Gi0/1	是	Access	1	自动协商	自动协商	关闭	关闭			
Gi0/2	是	Access	1	自动协商	自动协商	关闭	关闭			
Gi0/3	是	Access	1	自动协商	自动协商	关闭	关闭			
Gi0/4	是	Access	1	100Mbps	100Mbps	关闭	关闭			

Ruijie INC

IP话机接入 IP话机接入

全局使能按钮

Voice VLAN 总开关未开启，可以进行配置，但不会生效

全局设置


* Voice VLAN 输入1个VLAN，范围2-4094

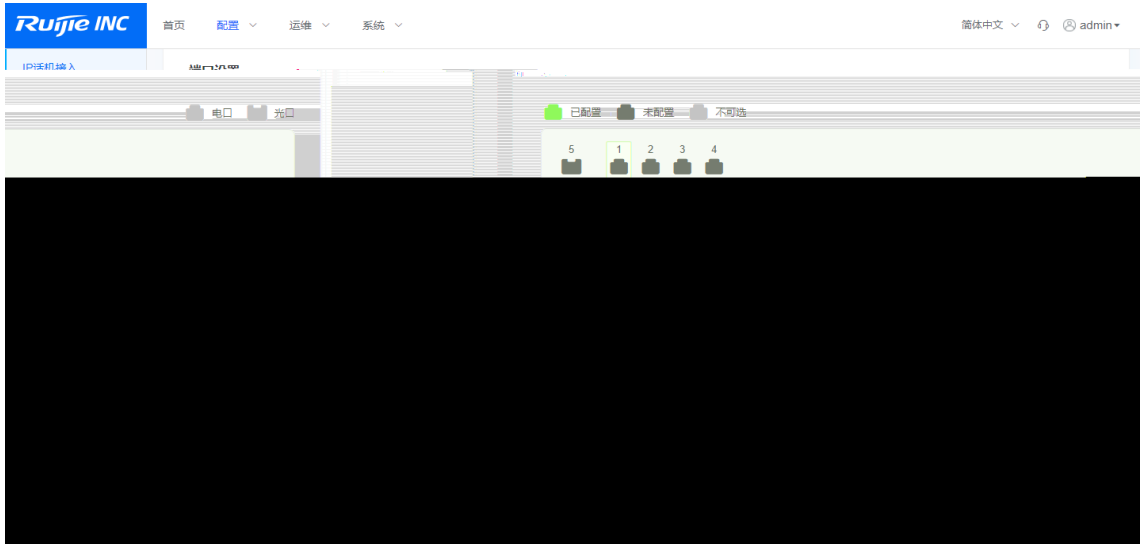
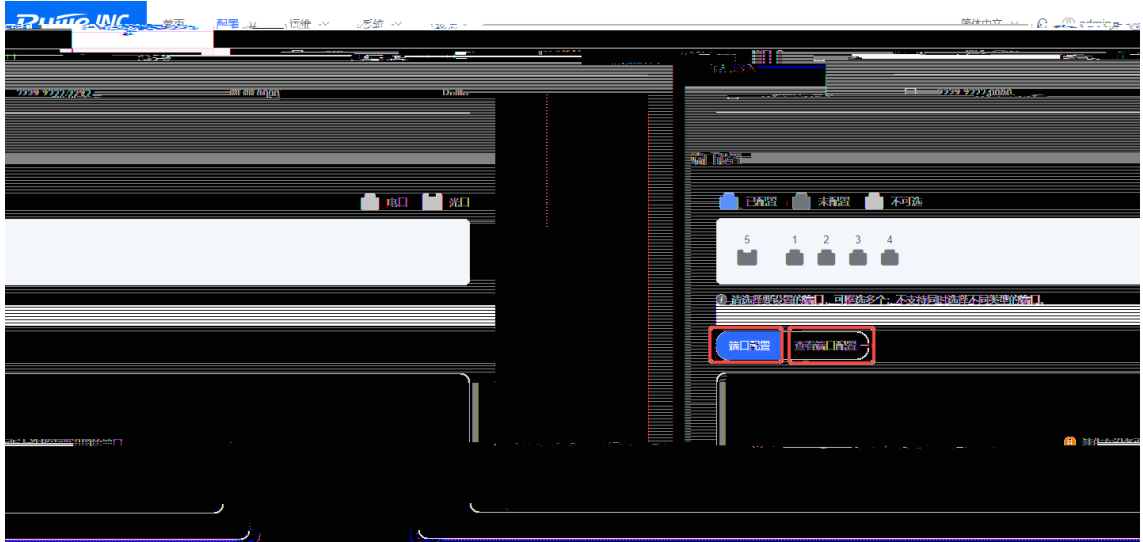
COS优先级 6

安全模式 应用

应用 点击下载全局设置







简体中文 | Admin | 网络配置 | 首页 | 配置 | 系统

端口设置

Gi0/1	<input type="radio"/> 未启用	<input type="radio"/> 未启用
Gi0/2	<input type="radio"/> 未启用	<input type="radio"/> 未启用
Gi0/3	<input type="radio"/> 未启用	<input type="radio"/> 未启用
Gi0/4	<input type="radio"/> 未启用	<input type="radio"/> 未启用
Ms0/1	<input type="radio"/> 未启用	<input type="radio"/> 未启用

网络配置 | 配置 | 系统

Ping

